


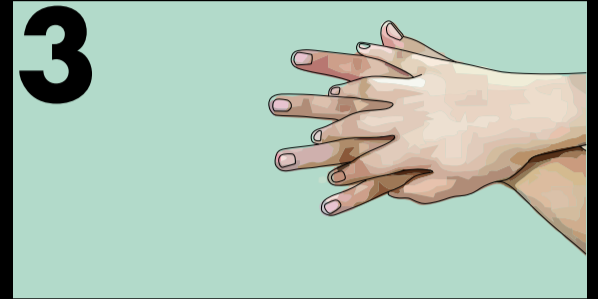
FRICÇÃO ANTISSÉPTICA DAS MÃOS



1
Aplicar na palma da mão quantidade suficiente do produto para cobrir toda a superfície das mãos.



2
Friccionar as palmas das mãos entre si.




3
Friccionar a palma da mão direita contra o dorso da mão esquerda, entrelaçando os dedos e vice-versa.



4
Friccionar as palmas das mãos entre si com os dedos entrelaçados.



5
Friccionar o dorso dos dedos de uma mão com a palma da mão oposta, segurando os dedos e vice-versa.



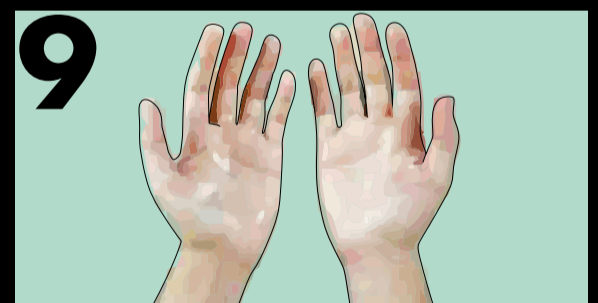
6
Esfregar os polegares com movimentos circulares.



7
Friccionar as polpas digitais e as unhas contra a palma da mão contrária, fechada em concha, com movimentos circulares.



8
Friccionar os pulsos com movimentos circulares.



9
Friccionar até secar. Não utilizar papel-toalha.

Lave as mãos e previna infecção.